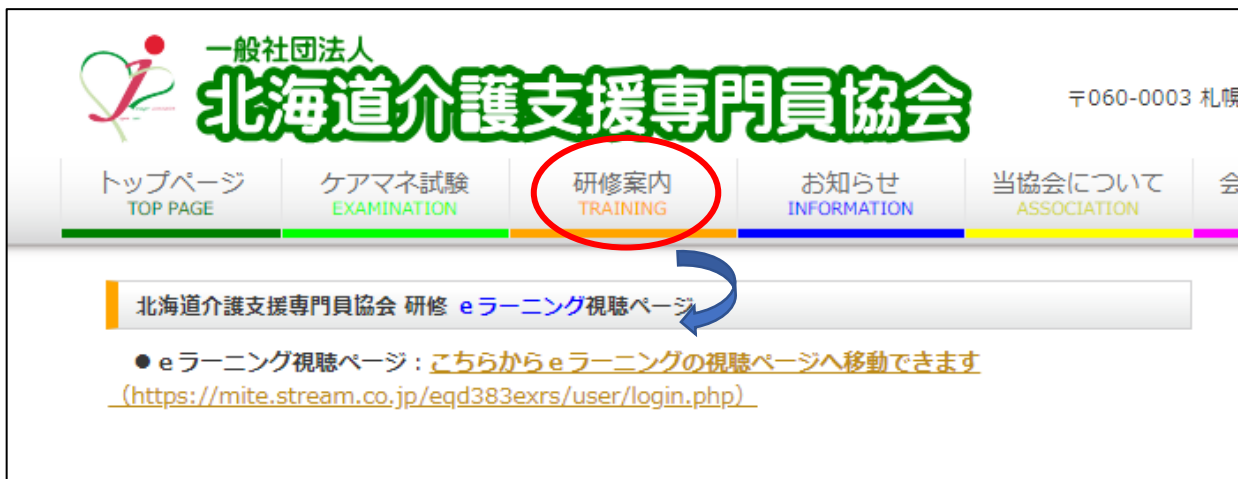


## eラーニング視聴手順

### 手順1 インターネットで、eラーニングの視聴ページを開く

北海道介護支援専門員協会ホームページ内の研修案内から該当ページへ移動できます。

(視聴ページ URL <https://mite.stream.co.jp/eqd383exrs/user/login.php> )



### 手順2 申込の際に登録した「ログインID」と「パスワード」を入力し、ログイン

The screenshot shows the login page for the e-learning system. The page title is '北海道介護支援専門員協会 eラーニング視聴ページ'. The instructions are: 'ログインIDとパスワードを入力し、「ログイン」をおしてください。'. There are two input fields: 'ログインID' and 'パスワード', each with a password icon. A blue 'ログイン' button is located below the fields.

### 手順3 ログイン後は、画面の「eラーニング」をクリック

The screenshot shows the e-learning page after login. The page title is '北海道介護支援専門員協会 eラーニング視聴ページ'. There is a 'ログアウト' button in the top right corner. The navigation menu includes 'ホーム', 'eラーニング', 'お知らせ', 'ユーザー情報', and 'ヘルプ'. The 'eラーニング' menu item is circled in red. Below the menu, there is a section for 'eラーニング' with a sub-section for 'eラーニング(4)'. There is a search bar for 'eラーニングタイトル検索' and a '検索実行' button. On the right, there is a section for 'お知らせ' with a message: '未読のお知らせはありません。' and a section for '緊急・重要eラーニング' with a table of training items.

実施	優先度	タイトル(シリーズ)	カテゴリ	開始日	終了日
----	-----	------------	------	-----	-----

**手順 4** 動画の一覧が表示されるので、タイトルの順番通りに視聴  
「受講」ボタン（黄色）を押すと詳細ページへ移動

動画の視聴が完了すると、「未」が「済」になります。

動画は10件ずつしか表示されないため10番以降の動画の視聴は、タイトル上部の数字をクリックして進んでください。（10番以降の動画がある場合のみ）

動画視聴	優先度	タイトル(シリーズ)	カテゴリ	開始日	終了日	
動画視聴 : 未	通常	1 修得目標	eラーニング	2018-04-01	2019-03-31	受講
動画視聴 : 未	通常	2 I.介護保険制度及び地域包括ケアシステムの理念(1)	eラーニング	2018-04-01	2019-03-31	受講

詳細ページの「実施する」ボタンを押します。

eラーニング詳細  
タイトル: 2 I.介護保険制度及び地域包括ケアシステムの理念(1) 実施状況: 未

eラーニングの説明  
2 I.介護保険制度及び地域包括ケアシステムの理念(1)

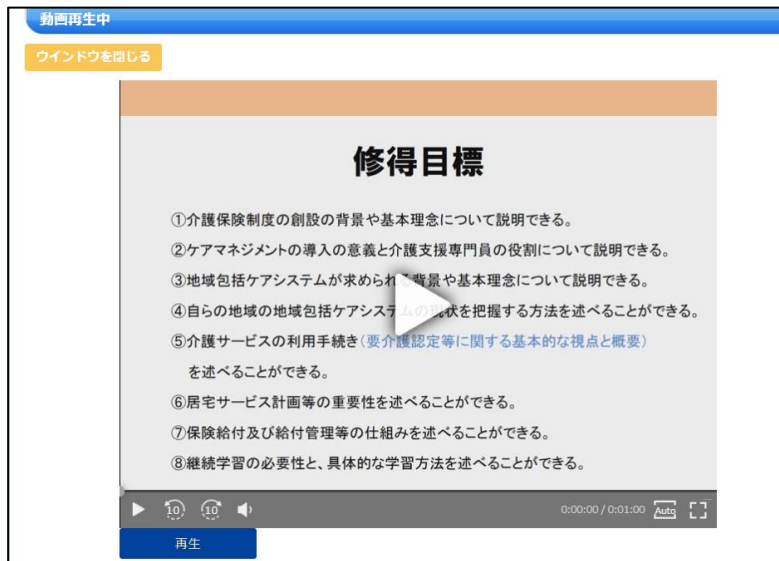
カテゴリ

eラーニング

実施期間  
2018-04-01 ~ 2019-03-31

実施する

**手順 5** 動画が表示されたら、画面中央の再生ボタン  
(または画面左下の再生ボタン) を押して視聴



**<注意事項>**

- **視聴の途中でウィンドウを閉じてしまったり、パソコンの接続が切れてしまったりすると視聴が完了しません。途中で終了してしまった場合は、再度、視聴し直し、動画視聴の記号が「未」から「済」に変わることをご確認ください**
- **視聴機器によっては、動画の読み込みに時間が掛かる場合があります。(画面がフリーズしたようになる等)読み込むまで時間をおくか、再度ログインし直してから視聴を進めてください**

**Q & A**

**Q 1. 動画が見られません**


A 1. さまざまな原因が考えられるため一概にはお答えしかねますが、

- ・ パソコンを再起動してみる
- ・ Web ブラウザを Internet Explorer で視聴してみる  
(Google Chrome ではバージョンによって視聴できない場合があることが報告されています)
- ・ 現在使っているパソコン以外で動作確認してみる

各自で対処をお願いいたします。なお、動画視聴はパソコンでの視聴を想定しています。スマホやタブレットでの視聴も可能な場合もありますが、できるだけパソコンでの視聴をお願いいたします。

## Q & A

### Q 2. eラーニングの音が小さくて聞き取りづらいのですが

A 2. 視聴画面の左下のスピーカーマーク  を操作することで、音量を上げることができますし、パソコン本体のスピーカーを操作し音量を上げても、同様に調整が可能です。まずは、いずれかの方法をお試しください。

それでも聞き取りづらい場合やパソコンにスピーカーが無い場合は、イヤホンを使用して視聴してください。